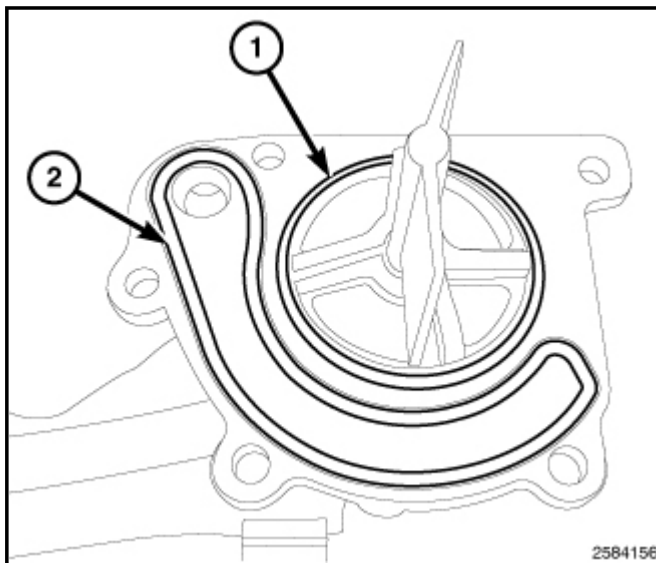
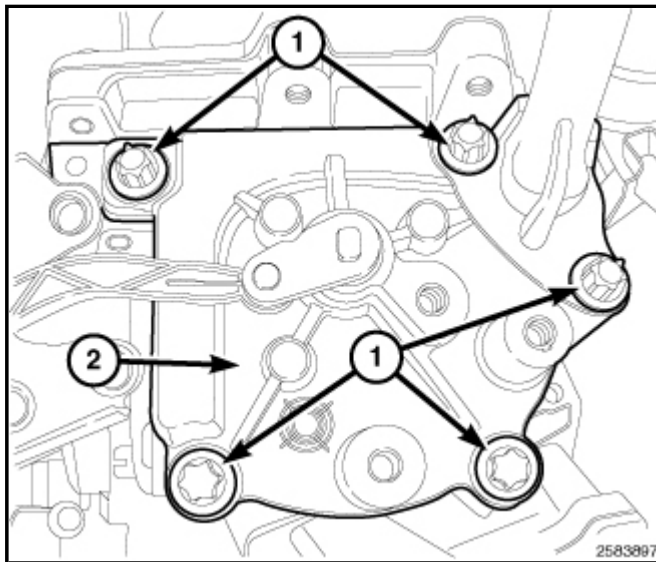


安装

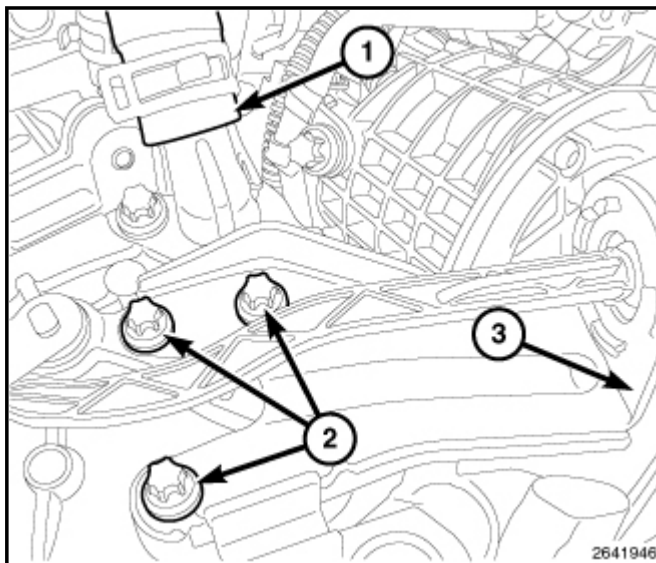
1. 清洁所有密封垫圈的表面。.
2. 安装新的O型垫圈 (1和2).



3. 安装EGR旁通阀 (2). 紧固螺栓(1)至 9 N·m(80 in. lbs.).



4. 固定EGR冷却器旁通真空鼓膜 (3). 紧固螺栓(2)至 12 N·m(106 in. lbs.).
5. 安装EGR冷却器旁通冷却软管 (1).



6. 从EGR控制阀执行器上连接EGR真空管路(1)。
7. 加注冷却系统。 ([参见07-冷却系统-标准步骤](#))
8. 安装发动机盖。
9. 连接蓄电池负极电缆。
10. 起动发动机，查核冷却液是否泄漏。

